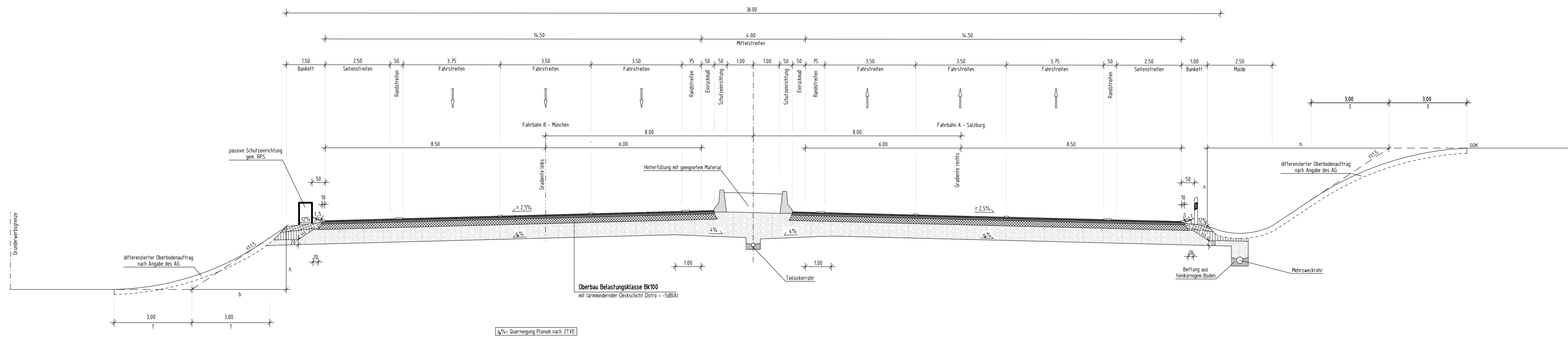


Regelquerschnitt – A8 – Dachprofil, M = 1 : 100

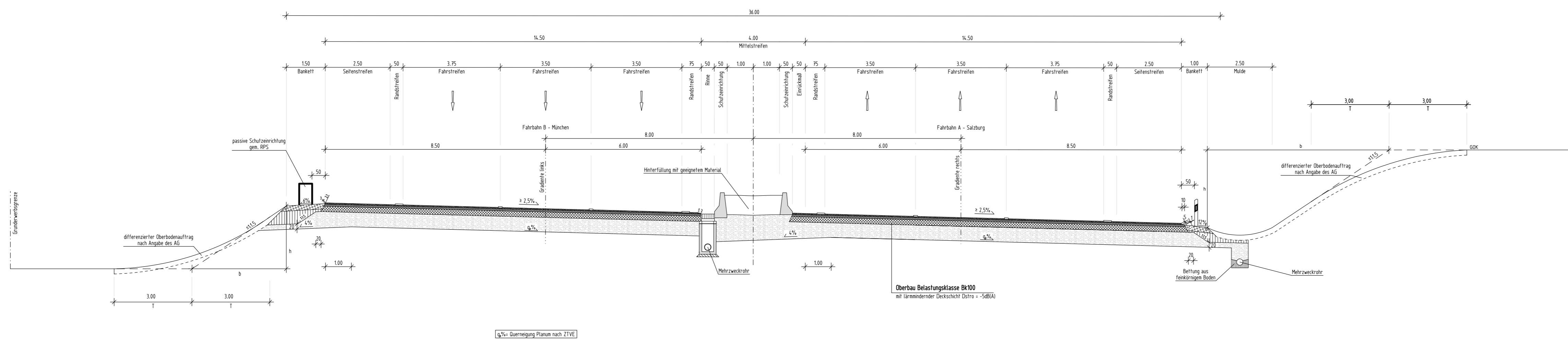


Zeichenerklärung:

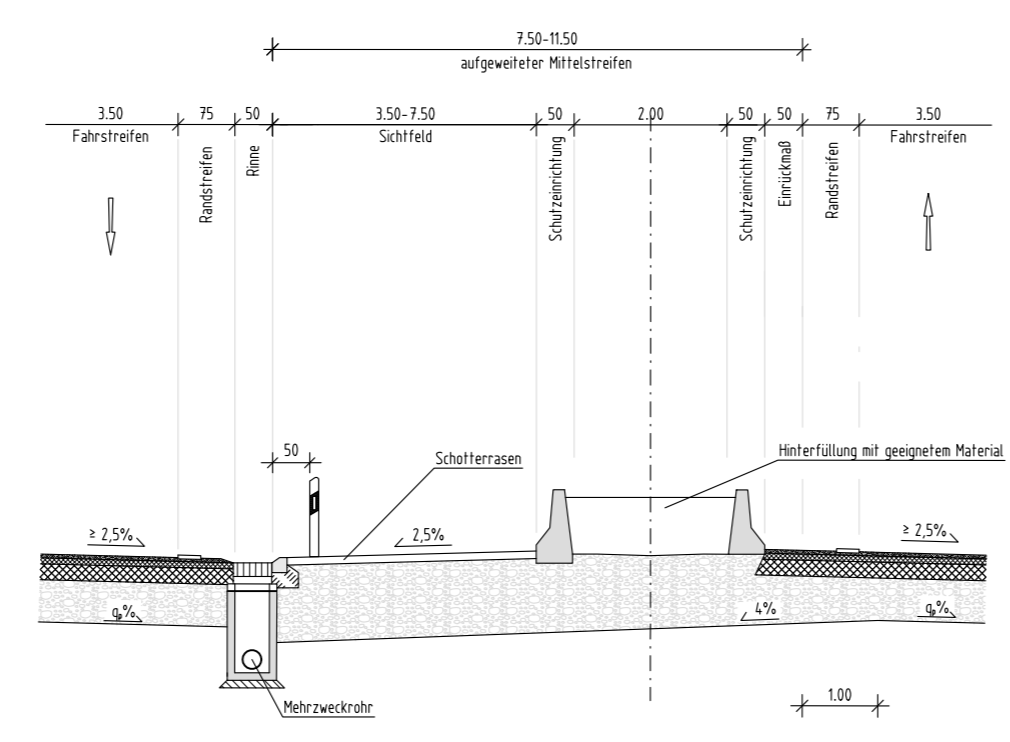
- Asphaltdeckschicht
- Asphaltbinderschicht
- Asphalttragschicht
- Frostschuttschicht
- Obere Schicht des Barkefells (aus standfestem Material)
- Untere Schicht des Barkefells (aus standfestem Material)

Ausbildung der Damm- und Einschnittsböschung			
Böschungshöhe h	h > 2,00 m	h < 2,00 m	
Regelböschung	1 : 1,5	h < 2,00 m	
Fanggräbenlänge der Aussparung	3,00 m	1,5h	

Regelquerschnitt – A8 – Sägezahnprofil, M = 1 : 100



Detail Querschnitt – A8 – Sägezahnprofil mit Sichtfeld, M = 1 : 100



Hyna + Weiß Bauingenieure 	BV:	004.23.01	Datum		Name
	bearbeitet:	06/2014			Dr. Kupfer
	gezeichnet:	08/2014			Wagner
	geprüft:	06/2014			Weiß
Hyna + Weiß Bauingenieure GmbH Internet www.hyna-weiß.de Thomas-Dölle-Str. 22 86316 Friedberg Tel 0921-269 970 Dateiname: 090301_P1F_T01F_M1_141010_R0_Dam- und Sägezahnprofil.rvt					

Autobahndirektion Südbayern Seidlstr. 7-11 80335 München Tel.: 089/54552-0, Fax: 089/54552-200, E-Mail: poststelle@abdb.bayern.de	bearbeitet:	Gez.: -	-	extern
	gezeichnet:	Gez.: 413	07/2014	Heiß
	geprüft:	Gez.: 41	07/2014	Kämischke
	PSP Nr.:	B015.ABA0850.20		
PSP Bez.: BP 6A Achenmühle - Bernauer Berg				
Dateiname:				

Nr.	Art der Änderung	Datum	Zeichen

FESTSTELLUNGSENTWURF

Straßenbauverwaltung Freistaat Bayern Straße / Abschn.-Nr. / Station: A 8, 1160_2,950 - A 8, 1180_4,231 PROJIS-Nr.: 09.999903.20	Unterlage / Blatt-Nr.: 14.1 / 1 Regelquerschnitt - A8 Dachprofil, Sägezahnprofil Maßstab: 1 : 100
--	--

A 8 Rosenheim - (Salzburg)
6 - streifiger Ausbau zw. Achenmühle und Bernauer Berg
 Bau-km 67+747 bis 75+575

aufgestellt:
 Autobahndirektion Südbayern

 Peiker Ltd. Baudirektor
 München, den 31.07.2014