

Niederlassung Westfalen - Standort Lilienthalstraße

Anfahrt

Niederlassung Westfalen

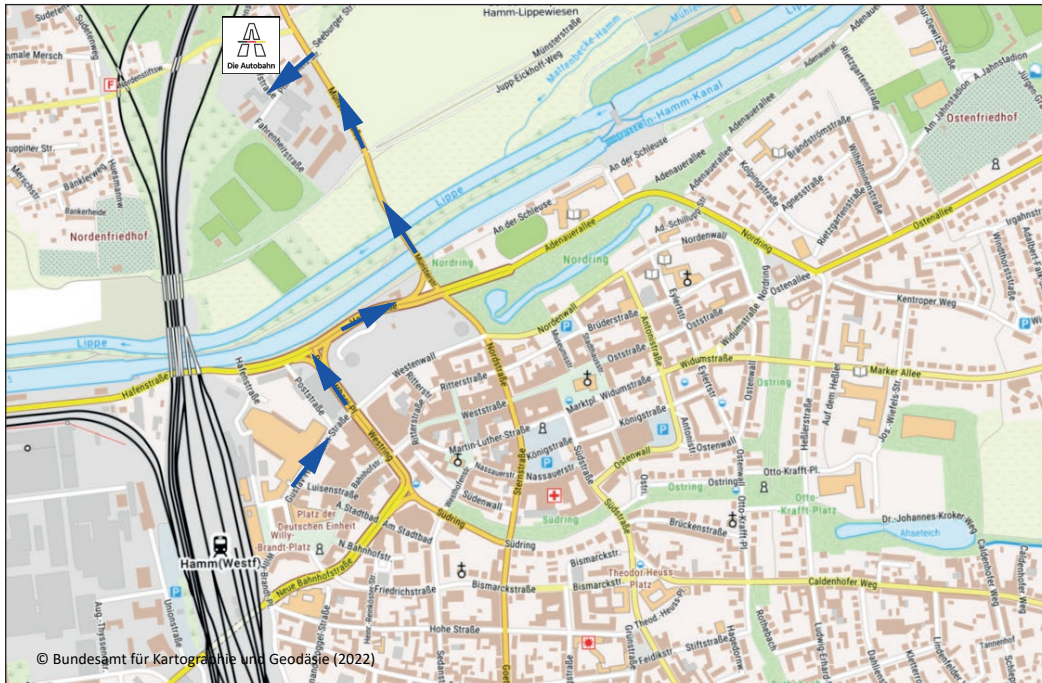
Lilienthalstraße 5

59065 Hamm

Telefon: +49 2381 2777101



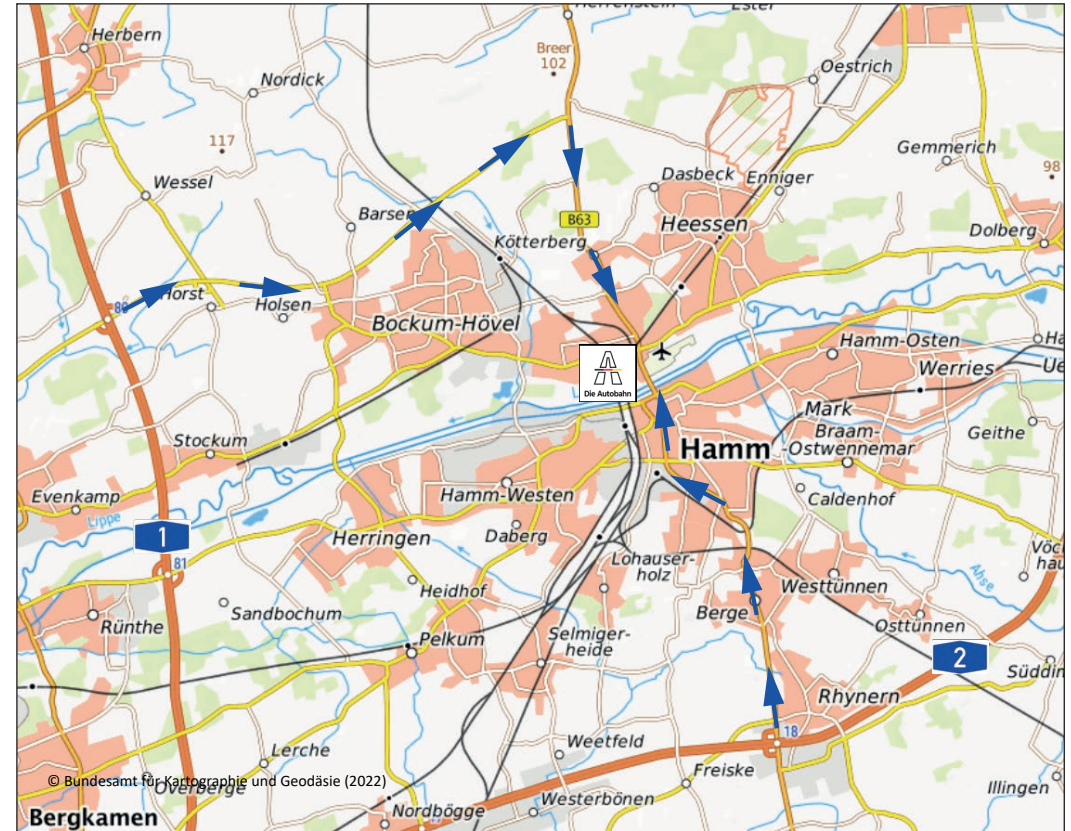
Bild: Autobahn Westfalen



Anreise mit öffentlichen Verkehrsmitteln

Bei Anreise mit dem Zug Ausstieg in Hamm (Westf) Hbf. Den Willy-Brandt-Platz (Busbahnhof) überqueren und sodann Richtung Allee-Center halten (Gustav-Heinemann-Straße). Am Allee-Center links halten und dem Fuß-/Radweg folgen. Die Hauptstraße überqueren und dem Fuß-/Radweg am Kanal zuerst rechts und dann links auf die Münsterstraße folgen. Gegenüber des Flugplatzes links in die Philipp-Reis-Straße und rechts in die Lilienthalstraße. Der Fußweg nimmt etwa 20 Minuten in Anspruch.

Mit dem Bus bis zur Haltestelle „Flugplatz/Lippeau“.



Anreise mit dem Auto

A 1, Ausfahrt Hamm-Bockum/Werne (Nr. 80), L 518 (Lipperandstraße) Richtung Hamm bis zum Ende fahren. Rechts abbiegen auf die B 63 Richtung Hamm (Münsterstraße). Am Flugplatz rechts in die Philipp-Reis-Straße abbiegen und danach rechts in die Lilienthalstraße.

A 2, Ausfahrt Hamm (Nr. 18), B 63 in Richtung Hamm. Nach ca. 7 km links in die Richard-Wagner-Straße abbiegen und der B 63 weiter Richtung Münster folgen. Nach der Überquerung von Datteln-Hamm-Kanal und Lippe links halten und gegenüber des Flugplatzes links in die Philipp-Reis-Straße einbiegen und danach rechts in die Lilienthalstraße.

Niederlassung Westfalen - Standorte in Hamm

Anfahrt



Niederlassung Westfalen

Lilienthalstraße 5
59065 Hamm

Telefon: +49 2381 2777101



Bild: Autobahn Westfalen

Niederlassung Westfalen

Otto-Krafft-Platz 8
59065 Hamm

Telefon: +49 2381 2777101



Bild: Autobahn Westfalen

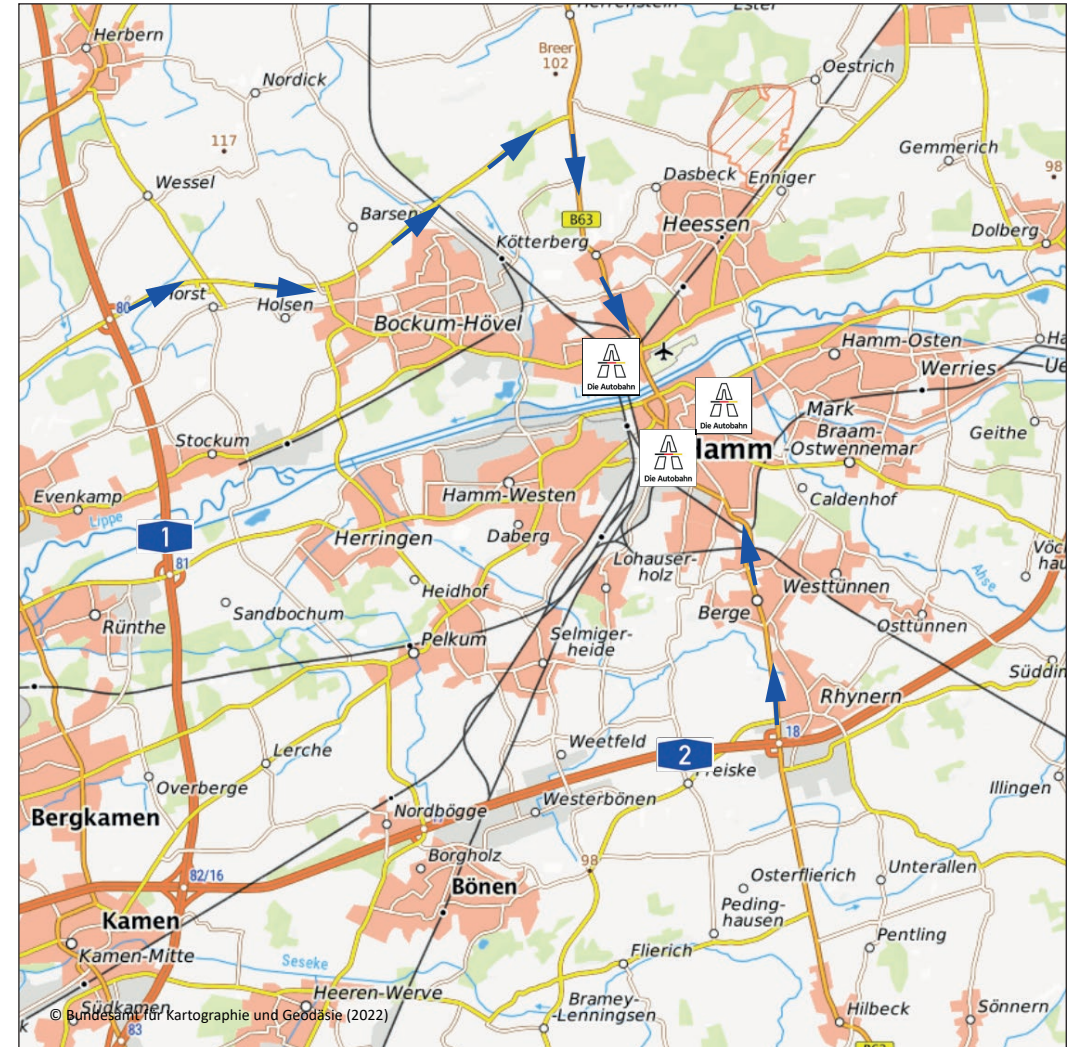
Niederlassung Westfalen

Marker Allee 46
59063 Hamm

Telefon: +49 2381 2777101



Bild: Autobahn Westfalen



© Bundesamt für Kartographie und Geodäsie (2022)